

**LAME DE TERRASSE  
EXOTIQUE  
Programme stock**

**Lames de terrasse en Massaranduba à visser**

- Profil Double Peigne contrefasse lisse (REVERSIBLE).

SECTION [mm]	LONGUEUR [m]	TRAITEMENT
21X145	2,15 - 5,20	Naturellement classe 4



- Profil RdeckL (2 faces lisses) RG

SECTION [mm]	LONGUEUR [m]	TRAITEMENT
21X145	3,10 à 5,50*	Naturellement classe 4



## ■ Lames de terrasse IPE à visser

- Profil RS4V(RG), (1 face 6 rainures en V et 1 face lisse).  
Bois naturellement classe 4 et d'une grande stabilité.

SECTION [mm]	LONGUEUR [m]	TRAITEMENT
21X145	1,85 à 6,10*	Naturellement classe 4

\*Selon les stocks disponibles.



La face de référence est la face rainurée.



- Profil RdeckL (2 faces lisses RG)



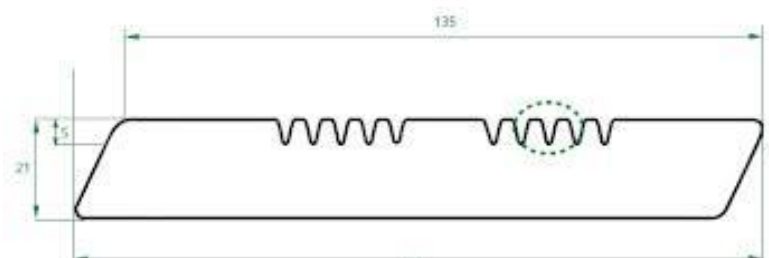
SECTION [mm]	LONGUEUR [m]	TRAITEMENT
21X145	1,85 à 5,80*	Naturellement classe 4

\*Selon les stocks disponibles.

## ■ Lames de terrasse IPE à visser

- Profil Biseauté (ex profil Zelia) réversible 1 face nervures fines avec contre face lisse. Double Peigne.

SECTION [mm]	LONGUEUR [m]	TRAITEMENT
21X145	2,15 à 6,10*	Naturellement classe 4




Utilisable sur les 2 faces

## ■ Lames de terrasse en BANGKIRAI à visser

- Profil classique Double (1 face grosses nervures - 1 face rainurées fines).

SECTION [mm]	LONGUEUR [m]	TRAITEMENT
28X145	3,60 et 4,00*	Naturellement classe 4

\*Jusqu'à épuisement du stock.

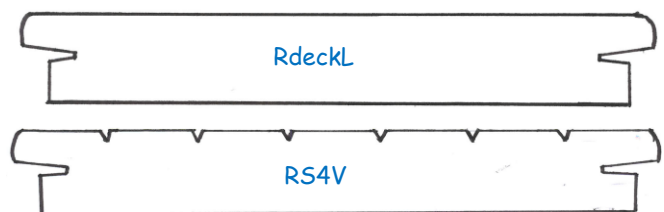


## ■ Lames de terrasse IPE fixation par CLIPS

- ICLIP Rainuré sur profil RS4V (rainuré) ou sur profil RdeckL (2 faces lisses).

SECTION [mm]	LONGUEUR [m]	TRAITEMENT
21X145	En fonction des stocks disponibles dans les 2 profils ci-dessus.*	Naturellement classe 4

\*Usinage effectué à la commande.



UNIQUEMENT REALISABLE  
SUR L'IPE

## ■ Lambourdes dressées en bois exotique dur

- Badi, Padouk, Niové ou Tali suivant arrivage.

SECTION [mm]	LONGUEUR [m]	TRAITEMENT
42x65	2,40 à 4,20*	Naturellement classe 4

\*Selon les stocks disponibles.